

超星平台跨校课操作说明（学生）

一、电脑端学生操作说明

1. 跨校课账号登录：

打开浏览器，输入辽宁省金课平台（酷学辽宁）网址或输入各校跨校课校级平台网址，点击【登录】进入登录页面。推荐谷歌或火狐浏览器，不建议使用 edge 浏览器和 IE 浏览器。

如果用户的手机号未注册或绑定过超星平台账号，登录时在【手机号登录】页面点击【新用户注册】或【手机验证码登录】，按系统提示设置好密码，然后绑定跨校课账号，绑定成功后就可以看到跨校课账号下的课程。

学生用户跨校课账号编写原则为：**s+院校代码+学号**。



如果用户的手机号已注册或绑定过其他超星平台账号，未绑定过跨校课账号，登录时在【手机号登录】页面直接用手机号登录，登录后在个人空间点击【账号管理】-【添加单位】绑定跨校课账号，绑定成功后就可以看到跨校课账号下的课程。绑定跨校课账号时在【单位 UC 码/单位名称】一栏填写本校跨校课校级平台 fid 然后点击下拉框中的单位名称，再点下一步，在【学号/工号】一栏输入跨校课账号。



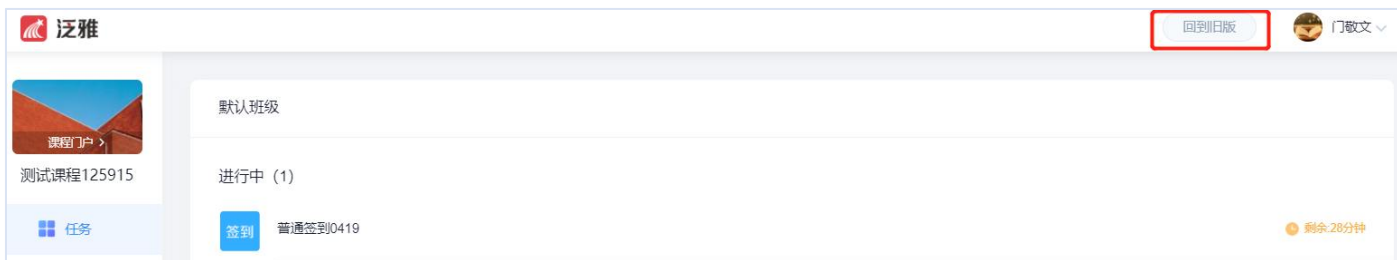
如果用户的手机号已经绑定过跨校课账号，在【手机号登录】页面直接用手机号登录就能看到选用的跨校课。

跨校课平台网址、校级平台 fid 和院校代码可在本说明最后部分查询。

2. 学生登录后在电脑端个人空间的【课程】-【我学的课】页面可以看到选用的课程，点击课程封面或课程名称可以进入课程空间。



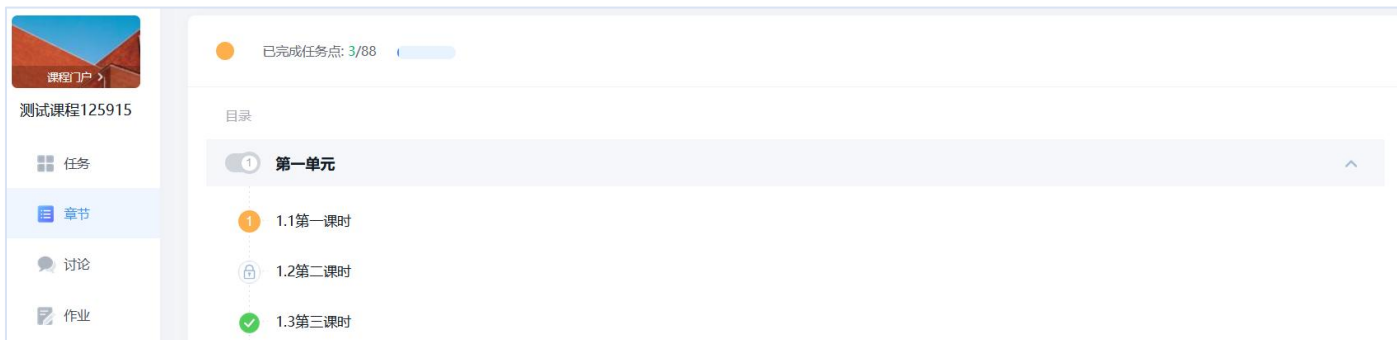
3. 电脑端的课程空间有新版和旧版两个版本, 功能略有不同。学生可以根据需要自行切换到相关页面开始学习。



4. 学生在旧版课程的【首页】或新版课程的【章节】页面点击章节标题开始学习课程内容。章节中的音视频、文档、测验等可以被设置为任务点, 学生需要根据任课老师要求完成相关任务点。待完成的任务点标注了黄色图标, 已完成的任务点图标会变成绿色。

如果章节标题后的图标显示为🔒, 鼠标移到🔒图标上显示了班级开放时间范围, 说明该章节发放设置为定时发放, 学生在规定时间内才可学习; 如果鼠标移到🔒图标上显示关闭, 说明章节发放设置为闯关模式, 学生完成之前章节中任务点后才可解锁该章节。





学生在看课程视频时可以切换播放的视频清晰度、播放线路。

如果视频设置了防拖拽，学生首次观看视频时不可以拖拽进度条进行快进，重看时才可以进行快进操作；

如果视频设置了防窗口切换，学生在观看视频时鼠标移出视频播放页面，视频会自动暂停

如果视频设置允许倍速，学生可以切换视频播放速度。

学生在学习课程章节内容时还可以发布讨论、做课堂笔记。学生在个人空间的【笔记】页面可以查看所有在课程中发布的课堂笔记。



如果课程章节测验设置了及格线，学生的测验得分超过及格线时才可以完成这个章节测验任务点。

如果课程章节中的文档设置了任务点，学生需要点开文档从第一页看到最后一页才可以完成这个文档任务点。

如果课程章节中插入了直播任务点，学生在课程章节里观看直播时才会在课程中留下学习记录，通过直播链接、邀请码等方式观看直播不会在课程中留下学习记录。学生观看正在进行的直播时需要观看到直播结束才可以完成直播任务点，不受直播任务点设置完成比例的限制。如果直播已结束，学生尚未完成该任务点，学生需要从头开始观看直播回放，看完 90%以上（以课程中实际设置的完成比例为准）的直播视频才可以完成该直播任务点。

5. 学生在旧版课程的【任务】页面可以查看和参与教师发布的签到、投票、问卷、评分、随堂练习、分组任务、主题讨论、同步课堂等课堂活动，在旧版课程的【通知】页面可以查看教师发布的通知。学生在新版课程的【任务】页面可以同时查看教师发布的通知和参与教师发布的课堂活动。

测试课程125915 [课程评价](#) [首页](#) **任务** [统计](#) [资料](#) [通知](#) [作业](#)

● 待完成任务点 新建话题

^ 第1章 第一单元
1.1 第一课时 1

进行中(1)

- 手势签到0419 签到

已结束(4)

- 投票 班级活动直播0414投票 04-14 19:38
- 签到 班级活动直播0414-理教1-签到 04-14 19:43

测试课程125915 [课程评价](#) [首页](#) [任务](#) [统计](#) [资料](#) **通知** [作业](#) [考试](#) [讨论](#) [体验新版](#)

我的通知

<p>本学期学习要求</p> <p>发布时间: 04-19 13:33</p> <p>发送人: 门敬文</p> <p>班级: 默认班级</p> <p>已读: 2/6</p>	<p>考试通知</p> <p>发布时间: 04-18 16:37</p> <p>发送人: 学习通知</p> <p>班级: 默认班级</p> <p>已读: 1/1</p>	<p>考试通知</p> <p>发布时间: 04-18 14:06</p> <p>发送人: 学习通知</p> <p>班级: 默认班级</p> <p>已读: 1/1</p>
---	---	---

课程门户 > 测试课程125915

- 任务
- 章节
- 讨论
- 作业
- 考试
- 资料

默认班级

进行中 (1)

- 通知 本学期学习要求 剩余 23小时




已结束 (9)

- 签到 普通签到0419 04-19 11:20
- 签到 手势签到0419 04-19 09:14
- 投票 班级活动直播0414投票 04-14 19:38

6. 在课程的【资料】页面可以在线预览或下载教师添加的课程资料。

课程资料

请输入关键字

文件名	上传者	大小	创建日期
 PHP入门到精通 (精讲)	 门敬文	--	2022-04-19
<input type="checkbox"/>  音乐.pptx	  门敬文	2.76 MB	2022-04-19

全选 [批量下载](#)



课程门户 >

测试课程125915



-  任务
-  章节
-  讨论
-  作业
-  考试

 资料

搜索

全部文件

共 2 个

<input type="checkbox"/> 文件名	大小	创建者	创建日期 ↓
<input type="checkbox"/>  音乐.pptx	2.76 MB	门敬文	04-19 12:35
<input type="checkbox"/>  PHP入门到精通 (精讲)	-	门敬文	04-19 12:34

7. 在课程的【作业】页面可以查看教师发布的作业。

在作业截止时间之前，学生可以重新编辑教师未批阅的作业。

如果教师发布了生生互评作业，待作业结束互评开始之后，学生在旧版课程的【作业】页面点击【待批作业】可以看到需要批阅的作业。在新版课程的【作业】页面点击带有【互评作业】标记的作业可以看到需要批阅的作业。未提交作业的学生没有参与互评的资格。学生在电脑端可以对批阅过的生生互评作业重新打分。

演示课程 课程评价 首页 任务 统计 资料 通知 作业 考试 分组任务(PBL) 讨论 体验新版

我的作业 | 待批作业

作业标题	开始时间	截止时间	作业状态	操作
0330主观题-设置及格分数	2022-04-16 09:08	2022-04-18 11:02	待批阅	查看
多答案填空题测试	2022-04-04 19:05	2022-04-07 19:02	已过期	查看
主观题作业-建筑施工组织	2021-12-06 09:35	2022-12-30 09:35	待重做	重做

演示课程 课程评价 首页 任务 统计 资料 通知 作业 考试 分组任务(PBL) 讨论 体验新版

我的作业 | 待批作业

作业标题	待批	互评开始日期	互评截止日期	操作
生生互评测试-简答题(副本)	1	2020-06-16 15:37	2022-01-16 16:33	查看
生生互评测试-简答题(副本1)	1	2021-07-01 08:54	2021-09-01 09:54	查看
生生互评测试-简答题(副本2)	0	2021-10-27 14:41	2021-12-31 10:10	查看
生生互评作业-小题分数	0	2021-12-02 09:25	2022-12-07 16:17	查看

一班

筛选 全部 已完成 未完成

大雅相似度 提交的作业将经过大雅相似度分析系统, 请勿抄袭

作业	主观题作业-建筑施工组织	待重做	作答记录	剩余6115小时51分钟
作业	生生互评艺术史作业测试	未交		
作业	简答题测试	已完成	智能分析	
互评作业	0330主观题-设置及格分数	待互评	互评	剩余263小时25分钟
互评作业	生生互评作业-小题分数	已互评	智能分析	剩余5570小时33分钟
作业	0330主观题-设置及格分数	待批阅	智能分析	

8. 在课程的【考试】页面可以查看教师发布的考试。

如果教师发布了生生互评考试，待考试结束互评开始之后，学生在旧版课程的【考试】页面点击【待批考试】可以看到需要批阅的试卷。在新版课程的【考试】页面点击带有【互评考试】标记的考试可以看到需要批阅的试卷。未提交考试的学生没有参与互评的资格。学生只可以在电脑端批阅互评考试试卷，且只可以批阅一次。

测试课程125915 课程评价

首页 任务 统计 资料 通知 作业 考试 讨论 体验新版

我的考试 | 待批考试

主观题随机组卷 考试时间: 2022-04-22 19:12 至 2022-04-30 20:10 考试状态: 待做 考试

主观题试卷20220419-互评 考试时间: 2022-04-20 12:02 至 2022-04-22 19:50 考试状态: 待批阅 查看

客观题试卷0415 考试时间: 2022-04-19 14:15 至 2022-04-30 14:17 考试状态: 已完成 查看

我的考试 | 待批考试

考试标题	待批	互评开始日期	互评截止日期	操作
主观题试卷20220419-互评	0	2022-04-22 14:02	2022-04-30 19:36	查看

课程门户 >

测试课程125915

任务 章节 讨论 作业 考试 资料

筛选: 全部 已完成 未完成

- 考试 主观题随机组卷 互评 待做 剩余192小时26分钟
- 互评考试 主观题试卷20220419-互评 互评 已互评 剩余191小时52分钟
- 考试 客观题试卷0415 已完成 智能分析 剩余186小时33分钟
- 考试 主观题试卷20220419-互评 互评 待批阅
- 考试 Q简答 已过期

9. 在课程的【讨论】页面可以参与课程讨论。发布和回复讨论、讨论获得点赞都可以获得讨论分数，

测试课程125915 课程评价

首页 任务 统计 资料 通知 作业 考试 讨论 体验新版

全部话题 请输入关键字 我的话题 回复我的 (+)

新建话题

文学院学生1 04-19 15:11 2.2节讨论 投资估算 赞0 回复

话路来源: 章节2.2

课程门户 >

测试课程125915

任务 章节 讨论 作业 考试 资料

+ 新建话题 搜索

默认班级 全部 全部话题 共 2 条话题

文学院学... 4 小时前 2.2节讨论 投资估算

我的: 我发布的, 我回复的, 回复我的

10. 在旧版课程的【统计】页面和新版课程的【学习记录】页面可以查看课程学习进度。如果教师设置了允许学生查看成绩，在这两个页面还可以查看课程考核办法和本人得分情况。

测试课程125915 课程评价 首页 任务 **统计** 资料 通知 作业 考试 分组任务(PBL) 讨论 体验新版

[进度统计](#) | [章节统计](#) | [次数统计](#)

考核办法

考核内容	视频	章节测验	作业	考试
所占权重	40%	20%	25%	15%
我的成绩 (2.0)	0.0	0.0	0.0	2.0

进度盲排 学生总人数(6)

我的排名: 1名 学号/工号:mjw 任务完成数: 0/88 讨论数: 0 章节学习次数: 19 学习天数: 5

排名	学生姓名	学号/账号	任务完成数	讨论数	章节学习次数	学习天数
1	***	mjw	0/88	0	19	5
1	***	***	0/88	0	0	0

课程门户

演示课程

- 任务
- 章节
- 讨论
- 作业
- 考试
- 资料
- 错题集
- 学习记录**
- 知识点

35.73分 综合成绩

章节任务点 详情

11/32 个 **1名**

完成率 **34%**

完成进度 当前排名 班级排名

章节学习次数 详情

379次

课程积分 详情

22分

班级最高分 37分

签到 详情

7/25 次

已签

签到率 **28%**

章节测验 详情

6/12 个

完成进度

作业 详情

20/32 个

完成进度

讨论

16帖 8帖 2个

发帖 回帖 获赞数

在线考试 详情

6/22 个

完成进度

分组任务

10/30 个 **2.71分**

完成进度 平均分

11. 新版课程的【错题集】页面会收录学生在设置了允许提交后查看答案的章节测验、作业、考试中答错的部分试题。

课程门户 >

测试课程 125915

- 任务
- 章节
- 讨论
- 作业
- 考试

资料

错题集

学习记录

知识点

选择题型 全部 全部删除

1. [单选题] 以一个建筑物或构筑物为编制对象,用以指导其施工全过程各项活动的技术、经济和组织的综合性文件是 () 删除

- A. 施工组织总设计
- B. 单位工程施工组织设计
- C. 分部工程施工组织设计
- D. 专项施工组织设计

我的答案: A

正确答案: B

答案解析:

2. [多选题] 做好施工准备工作的意义在于 () 删除

- A. 遵守施工程序
- B. 降低施工风险
- C. 提高经济效益
- D. 创造施工条件

二、手机端学生操作说明

1. 学习通下载

用户需要在手机端下载安装超星学习通应用。

用户可以在手机应用市场中下载安装学习通，或者通过下方二维码和网址下载安装学习通。

学习通下载网址：<https://app.chaoxing.com/>



2. 跨校课账号登录

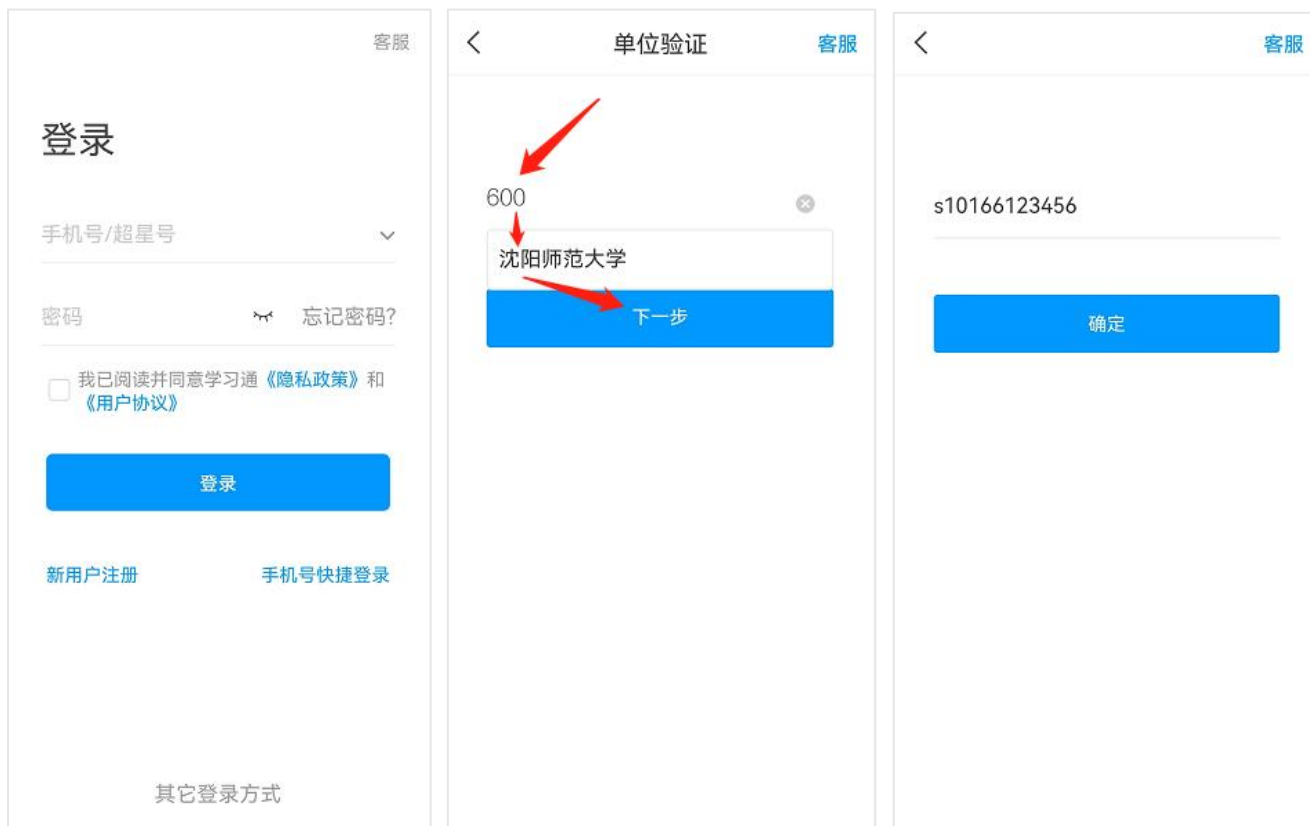
如果用户的手机号未注册或绑定过超星平台账号，在学习通登录页面点击【新用户注册】或【手机号快捷登录】，按系统提示设置好密码，然后绑定跨校课账号。绑定跨校课账号时在【单位 UC 码/单位名称】一栏填写本校跨校课校级平台 fid 然后点击下拉框中的单位名称，再点下一步，在【学号/工号】一栏输入跨校课账号。绑定成功后在学习通【我】页面点击【课程】或在【首页】点击【我的课程】可以看到所选用的在超星平台运行的跨校课。

如果用户的手机号已注册或绑定过其他超星平台账号，未绑定过跨校课账号，可以在学习通登录页面直接用手机号登录，登录后在【我】页面点击头像-【绑定单位】-【添加单位】认证跨校课账号。

如果用户的手机号已经绑定过跨校课账号，在登录页面直接用手机号登录就能看到选用的跨校课。

学生用户跨校课账号编写原则为：s+院校代码+学号。跨校课校级平台 fid 和院校代码可在本说明最后部分查询。

在以前学期登录过跨校课账号的用户可输入之前修改过的密码。如果因忘记跨校课账号密码导致无法成功绑定跨校课账号，可以联系超星平台工作人员解决。

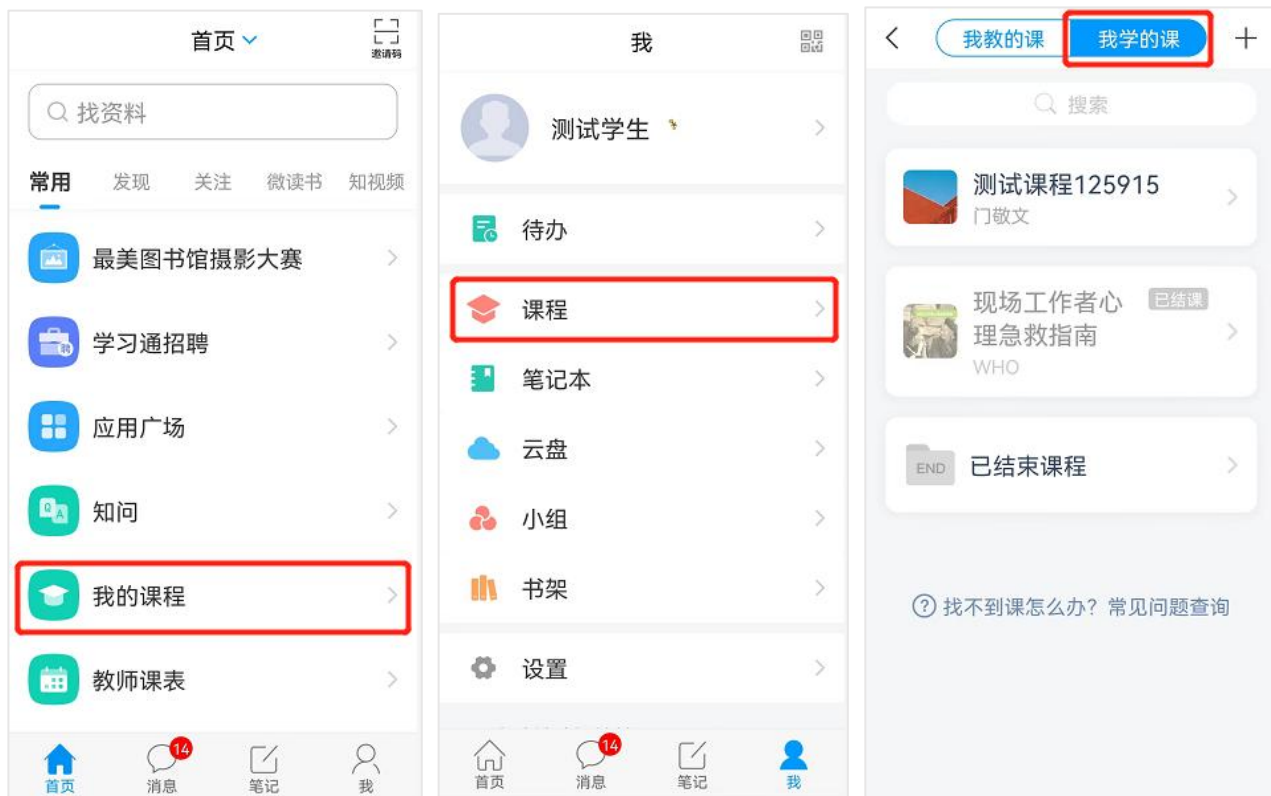


The figure consists of three sequential screenshots from a mobile application:

- Left Screenshot:** The '登录' (Login) screen. It features a '手机号/超星号' (Mobile Number/Chaoxing ID) input field, a '密码' (Password) field with a '忘记密码?' (Forgot Password?) link, and a checkbox for '我已阅读并同意学习通《隐私政策》和《用户协议》' (I have read and agree to the Learning Through Privacy Policy and User Agreement). A blue '登录' (Login) button is at the bottom, with links for '新用户注册' (New User Registration) and '手机号快捷登录' (Mobile Number Quick Login). A '其它登录方式' (Other Login Methods) link is at the very bottom.
- Middle Screenshot:** The '单位验证' (Unit Verification) screen. It shows a '600' input field with a red arrow pointing to it. Below it is a dropdown menu with '沈阳师范大学' (Shenyang Normal University) selected, also indicated by a red arrow. A blue '下一步' (Next Step) button is at the bottom.
- Right Screenshot:** A confirmation screen showing the input 's10166123456' and a blue '确定' (Confirm) button at the bottom.

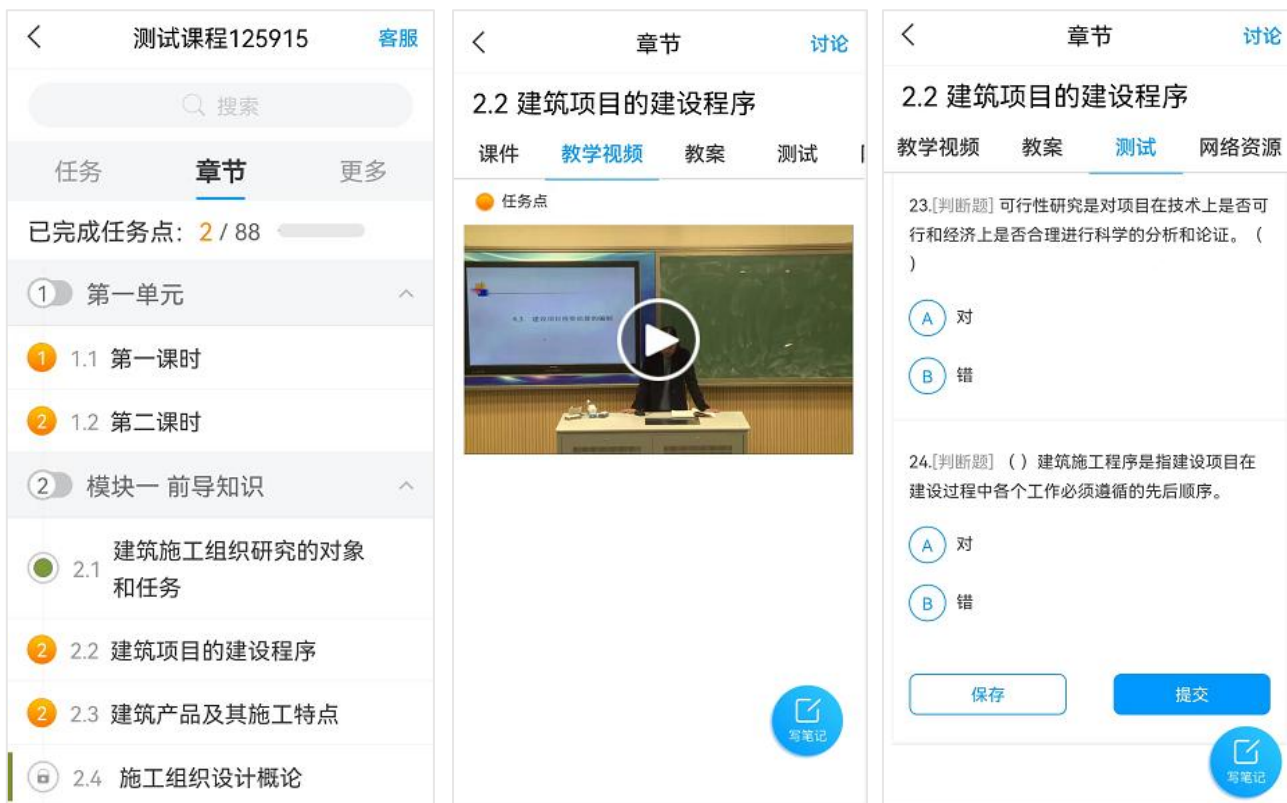
3. 查找课程

用户在学习通【首页】点击【我的课程】或在学习通【我】页面点击【课程】可以看到账号下的课程。在【我学的课】可以看到自己需要学习的课程。



4. 课程【章节】页面

学生在课程的【章节】页面可以看到需要学习的章节内容。章节中待完成的视频、测验等任务点标注了黄色图标，已完成任务点图标会变成绿色。如果章节标题前的图标显示为🔒，说明章节的发放设置为闯关模式或定时发放。点击该图标可以查看具体原因。学生在看课程视频时可以切换播放的视频清晰度、播放线路。如果视频设置了防拖拽，学生首次观看视频时不可以拖拽进度条进行快进，重看时才可以快进；如果视频设置允许倍速，学生可以切换视频播放速度。学生在学习课程章节内容时可以发布讨论、做课堂笔记。



5. 课程【任务】页面

学生在学习通课程中【任务】页面可以收到教师发布的通知、签到、投票、随堂练习、分组任务、直播、同步课堂、在线课堂等课堂活动。在【任务】页面点击【讨论】可以进入课程讨论区参与讨论。在【任务】页面点击【作业/考试】可以查看收到的作业和考试。手机端支持作业互评功能，但不支持对已经互评过的作业重新进行评分。学生如需对互评过的作业重新评分，需要到电脑端操作。手机端不支持考试互评功能。



6. 课程【更多】页面

学生在学习通课程的【更多】页面点击【资料】可以查看课程中的资料，点击【班级空间】可以参与群聊，点击【错题集】可以查看系统从设置了允许提交后查看答案的章节测验、作业、考试中收录的错题，点击【学习记录】可以查看本人学习进度，点击【课堂笔记】可以查看学生在学习章节内容时添加的课堂笔记。如果教师设置了允许学生查看成绩，在【更多】页面最下方可以查看课程考核标准和学生当前得分。点击当前得分后的分数，可以查看成绩得分分布情况。



三、超星跨校课校级平台登录网址&平台 fid&院校代码

序号	单位名称	跨校课校级平台网址	超星平台 fid/ 单位 UC 码	院校 代码
1	辽宁省金课平台 (酷学辽宁)	http://looc.fanya.chaoxing.com		
2	鞍山师范学院	http://assf.fanya.chaoxing.com	28835	10169
3	渤海大学	http://bhu.fanya.chaoxing.com	382	10167
4	大连财经学院	http://dlufe.fanya.chaoxing.com	10562	13218
5	大连大学	http://dlu.fanya.chaoxing.com	604	11258
6	大连东软信息学院	http://neusoftxy.fanya.chaoxing.com	607	13631
7	大连工业大学	http://dlpu.fy.chaoxing.com	140	10152
8	大连工业大学艺术与信 息工程学院	http://dlqgy.fanya.chaoxing.com	10624	13203
9	大连海事大学	http://dlmu.fanya.chaoxing.com	592	10151
10	大连海洋大学	http://dlfu.fanya.chaoxing.com	2513	10158
11	大连交通大学	http://djtj.fanya.chaoxing.com	1453	10150
12	大连科技学院	http://ieidjtu.fanya.chaoxing.com	23923	13207
13	大连理工大学	http://dlutlnmoooc.fanya.chaoxing.com	132291	10141
14	大连理工大学城市学院	http://dlcitykx.fanya.chaoxing.com/	180983	13198
15	大连民族大学	http://dlnu.fy.chaoxing.com	1322	12026
16	大连外国语大学	http://dlufl.fanya.chaoxing.com	601	10172
17	大连医科大学	http://dlmedu.fanya.chaoxing.com	597	10161
18	大连医科大学中山学院	http://zsxy.fanya.chaoxing.com	28836	13212
19	大连艺术学院	http://dac.fy.chaoxing.com	1380	13599
20	东北财经大学	http://dufe.fanya.chaoxing.com	602	10173
21	东北大学	http://neu.fanya.chaoxing.com	338	10145
22	锦州医科大学	http://jzmu.fanya.chaoxing.com	2535	10160
23	辽东学院	http://lnldxy.fanya.chaoxing.com	16044	11779
24	辽宁财贸学院	http://lncmxy.fanya.chaoxing.com	22038	13900
25	辽宁传媒学院	http://lncm.fanya.chaoxing.com	29244	13957
26	辽宁大学	http://lnu.fanya.chaoxing.com	586	10140
27	辽宁对外经贸学院	http://luibe.fanya.chaoxing.com	2509	10841
28	辽宁工程技术大学	http://lngc.fanya.chaoxing.com	32135	10147
29	辽宁工业大学	http://lnit.fanya.chaoxing.com	594	10154
30	辽宁何氏医学院	http://heshi.fanya.chaoxing.com	22175	13610
31	辽宁警察学院	http://lnpcl.fanya.chaoxing.com	22886	11432
32	辽宁科技大学	http://lnkd.fanya.chaoxing.com	31256	10146
33	辽宁科技学院	http://lnist.fanya.chaoxing.com	7033	11430
34	辽宁理工学院	http://lnlgxy.fanya.chaoxing.com	44799	13217
35	辽宁师范大学	http://lnnu.fanya.chaoxing.com	2523	10165
36	辽宁师范大学海华学院	http://lshh.fanya.chaoxing.com	38131	13215
37	辽宁石油化工大学	http://lnpu.fanya.chaoxing.com	591	10148
38	辽宁中医药大学	http://lnutcm.fanya.chaoxing.com	598	10162
39	鲁迅美术学院	http://lumeify.fanya.chaoxing.com	42828	10178
40	沈阳城市建设学院	http://syucu.fanya.chaoxing.com	33075	13208
41	沈阳城市学院	http://sycsl.fanya.chaoxing.com	29492	13220

42	沈阳大学	http://syu.fanya.chaoxing.com	603	11035
43	沈阳工程学院	http://lnsygx.fanya.chaoxing.com	16043	11632
44	沈阳工学院	http://syyyyl.fanya.chaoxing.com	22700	13201
45	沈阳工业大学	http://sut.fanya.chaoxing.com	588	10142
46	沈阳航空航天大学	http://sau.fanya.chaoxing.com	589	10143
47	沈阳化工大学	http://syuct.fanya.chaoxing.com	2512	10149
48	沈阳建筑大学	http://sjzu.fanya.chaoxing.com	4288	10153
49	沈阳科技学院	http://sykj.fanya.chaoxing.com	10849	13621
50	沈阳理工大学	http://syly.fanya.chaoxing.com	590	10144
51	沈阳农业大学	http://syau.fanya.chaoxing.com	595	10157
52	沈阳师范大学	http://synudx.fanya.chaoxing.com	600	10166
53	沈阳体育学院	http://sytyxy.fanya.chaoxing.com	2784	10176
54	沈阳药科大学	http://syphu.fanya.chaoxing.com	599	10163
55	沈阳医学院	http://symcl.fanya.chaoxing.com/	180930	10164
56	营口理工学院	http://yku.fanya.chaoxing.com	38894	14435
57	中国医科大学	http://cmu.fanya.chaoxing.com	596	10159